

Key Performance Indicators (KPIs) Dashboard



Number of Indicators

3



Total Actual Values

5



Total Target Values

15



Employee Name :

Saja Al Ashram

Job Title :

Data Analyst

Employee ID :

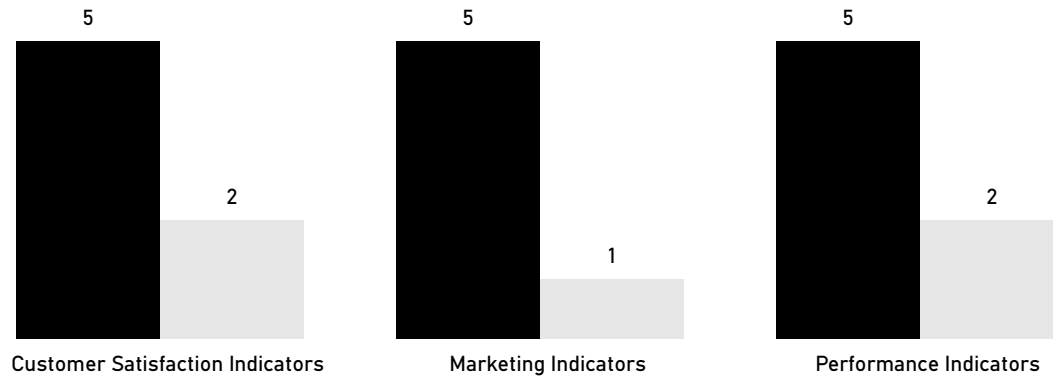
512003

Department :

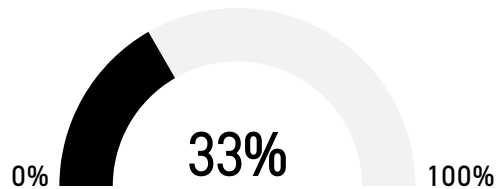
Human Resources

Comparison of Target vs. Actual per KPI

● Target Value ● Actual Value



Achievement Percentage



Average Performance per Indicator



1.666666667

Direct Manager : Shatha Mohammed

Date :23/2/2025

Signature : Shatha

لوحة مؤشرات الأداء الرئيسية

عدد المؤشرات

3



إجمالي القيم الفعلية

5



إجمالي القيم المستهدفة

15



اسم الموظف :

سجى الأشرم

المسمى الوظيفي :

محللة بيانات

معرف الموظف :

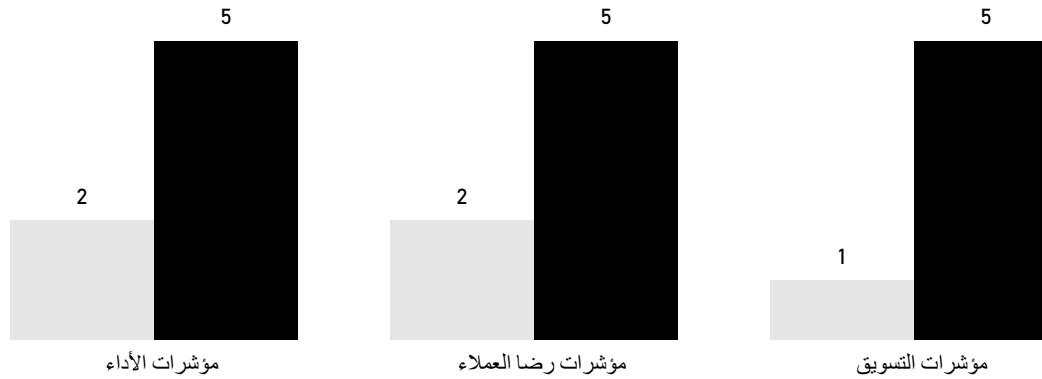
512003

القسم :

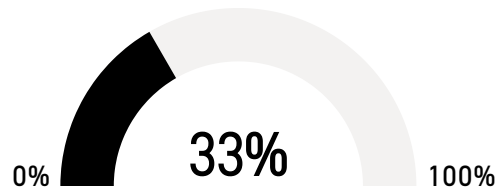
الموارد البشرية

مقارنة القيم المستهدفة مقابل القيم الفعلية لكل مؤشر

● القيم الفعلية ● القيم المستهدفة



نسبة تحقيق الأهداف



متوسط الأداء لكل مؤشر



1.666666667

التوقيع : شذى

التاريخ : 23/2/2025

المدير المباشر : شذى محمد