

Diagnoses (Brief)

FRACTURE RIGHT NECK FEMUR

History

FALL DOWN ON RIGHT HIP JOINT

Examination:

PAIN AND TENDERNESS ON RIGHT HIP
LIMITATION ROM OF RT HIP JOINT
UNABLE TO WT BEARING ON RT L.L

Hospital Course:

P.T ADMITTED AT 13/04/2025 WITH FRACTURE NECK OF RT FEMUR
SURGERY DONE AT 17/04/2025 (BIPOLAR HMEI ARTHROPLASTY RT HIP)
PLANNED FOR DISCHARGE TODAY 21/04/2025

Investigation

FULL LAB INVESTIGATION
MRSA SCREENING

FULL RADIOLOGY INVESTIGATION (X RAY PELVIS AND HIP , CHEST , CT PELVIS , DUPLEX U/S
BOTH LOWER LIMB VIENS

Management and Plan

P.T ADMITTED AND PREPARED FOR BIPOLAR HEMI ARTHROPLASTY RT HIP

Medication

ESOMeprazole (Nexium) Tablet (LASA) [20 mg { Oral } qd]
(MOVICOL)Polyethylene Glycol Powder, 13.12 g sachet [1 sachet { Oral } x1]
AMLOdipine Besylate Capsule (LASA) [5 mg { Oral } qd a7]
HydroxyUREA (Cureaml) Capsule (LASA) [1000 mg { Oral } qd]
ROSUvastatin Tablet (LASA) (Antihyperlipidemic) [10 mg { Oral } qd]
Valsartan Tablet [80 mg { Oral } qd a7]
Acetaminophen (Paracetamol) (1,000 mg/100 mL) Premix Injection [1000 mg { IV Piggyback } qid over 15min]
ENOXaparin Injection (LASA) [40 mg { Subcutaneous } q24h]
cefUROXime Injection (LASA) [1500 mg { IV Piggyback } q8h over 30 min { Mix With : Sodium Cl 0.9% (100) , 100 mL }]
Acetaminophen (Paracetamol) Tablet [1000 mg { Oral } tid]
ENOXaparin Injection (LASA) [40 mg { Subcutaneous } q24h]
PANTOprazole Sodium Tablet (LASA) [20 mg { Oral } bid]
cefUROXime Axetil (Zinnat) Tablet (LASA) [500 mg { Oral } bid q12h]

Recommendation

FOLLOW UP AFTER 12 DAYS IN OPD FOR REMOVAL OF SUTURS
INSTRUCTION NO TWESTING THROUGH WAIST , NO CROSSING BOTH LOWER LIMBS , ALWAYS
KEEP ABDUCTION PILLOW BETWEEN BOTH LOWER LIMBS

قبل

٢٠٢٥/٤/١٣

٢٠٢٥/٤/٢١

تاريخ الدخول

تاريخ الخروج

ذكر

٦٤

النوع

العمر

رقم الهوية

التشخيص (باختصار):

كسر في علق عظم الفخذ الأيمن

التاريخ المرضي:

سقوط على مفصل الورك الأيمن

الفحص السريري:

آلم وحساسية في مفصل الورك الأيمن -- محدودة في مدى حركة مفصل الورك الأيمن -- غير قادر على تحميل الوزن على الطرف السفلي الأيمن

مسار الحالة بالمستشفى:

- تم إدخال المريض يوم ٢٠٢٥/٠٤/١٣ بسبب كسر في علق عظم الفخذ الأيمن
- أُجريت العملية الجراحية في ٢٠٢٥/٠٤/١٧ (استبدال جزئي لمفصل الورك الأيمن بمفصل صناعي ثنائي القطب)
- مخطط لخروج المريض من المستشفى اليوم ٢٠٢٥/٠٤/٢١

الفحوصات:

- تحاليل مختبرية كاملة
- فحص مسحة MRSA (العنقودية الذهبية المقاومة للميثيسيلين)
- فحوصات إشعاعية كاملة (أنشعة سينية للحوض والورك، وأنشعة للصدر، وأنشعة مقطعية للحوض، ودوبلكس بالموجات فوق الصوتية لأوردة الطرفين السفليين)

الخطة العلاجية:

تم إدخال المريض وتحضيره لإجراء عملية استبدال جزئي لمفصل الورك الأيمن بمفصل صناعي ثنائي القطب

الأدوية:

- إيزوميبرازول (نيسيوم) - قرص [٢٠ ملغم عن طريق الفم، مرة يوميًا]
- موفيكول (بولي إيثيلين جلايكول) - بودرة ١٣,١٢ جم/كيس [كيس واحد عن طريق الفم مرة واحدة]
- أملوديبيين بيسيلات - كبسولة [٥ ملغم عن طريق الفم، مرة يوميًا صباحًا لمدة ٧ أيام]
- هيدروكسي يوريا (كيبوراميل) - كبسولة [١٠٠٠ ملغم عن طريق الفم، مرة يوميًا]
- روزوفاستاتين - قرص (العلاج ارتفاع الدهون بالدم) [١٠ ملغم عن طريق الفم، مرة يوميًا]
- فالسارتان - قرص [٨٠ ملغم عن طريق الفم، مرة يوميًا صباحًا لمدة ٧ أيام]
- أسيتامينوفين (باراسيتامول) - محلول جاهز للحقن ١٠٠ ملغم عن طريق الوريد أربع مرات يوميًا، تُعطى خلال ١٥ دقيقة.
- إينوكسابارين - حقن تحت الجلد [٤٠ ملغم كل ٢٤ ساعة]
- سيفوروكسام - حقن ١٥٠٠ ملغم عن طريق الوريد كل ٨ ساعات خلال ٣٠ دقيقة - تُمرج مع ١٠٠ مل من محلول كلوريد الصوديوم ٠,٩ %

بعد

3560063798	الرقم الطبي	صالحه حسين ناصر القحطاني	الاسم الرباعي
58	العمر	1044176566	رقم السجل المدني
	المهنة	58	الرتبة
164938	الرقم العسكري	بدون	الوحدة

التشخيص: Mrs Salha is a 58 years old female patient who was initially presented to Breast surgery clinic on 10th of March 2025 with history left breast pain and discharge since 1 month, on clinical examination there was left fungating mass around 5 cm fixed with bloody discharges , left palpable axillary fixed LNs, so accordingly sono-mammogram was done on the same day and reported Left breast a large non circumscribed irregular hypoechoic lesion measuring about 30 x 30 mm is noted at the retro-areolar region extending to infiltrate the nipple --- BI-RADS 5 --- true cut needle biopsy is advised. A small non circumscribed irregular hypoechoic lesion measuring about 7 x 6 mm is noted at 3 o'clock position --- BI-RADS 4c --- true cut needle biopsy is advised. Diffuse thickening of the skin. Multiple enlarged left axillary lymph nodes with loss of fatty hilum and markedly thickened cortex suggestive of neoplastic infiltration. Biopsy was done on 12th on March 2025 and reported Invasive ductal carcinoma (not otherwise specified), low nuclear grade. -- ER, PR and her-2/neu studies: ER status: Positive (90%, strong staining intensity) PR status: Negative HER2 neu status: Positive (Score 3+) Ki67 labeling index: 15% Then staging work up was done on 8th of April 2025 and reported Malignant mass lesion of the left breast with pathologic lymph nodes of the left axilla and the mediastinum. Right pleural metastatic lesions with

قبل

<https://www.afhsr.med.sa/jm Inquiry/1.php?lng=ar&rid=202084>

٥٠٧ ٢٠٢٥/٥/٨

التشخيص: -

السيدة صالحة، مريضة تبلغ من العمر ٥٨ عامًا، حضرت في البداية إلى عيادة جراحة الثدي بتاريخ ١٠ مارس ٢٠٢٥، وهي تشتكي من ألم في الثدي الأيسر مع إفرازات منذ شهر.

وبفحصها سريريًا، وُجد وجود كتلة متقرحة (خارجية النمو) في الثدي الأيسر بحجم يقارب ٥ سم، ثابتة في مكانها، مع وجود إفرازات دموية، بالإضافة إلى وجود عقد لمفاوية إبطية يسرى محسوسة وثابتة.

بناءً عليه، تم عمل تصوير بالأشعة فوق الصوتية مع تصوير الثدي الشعاعي (Sono-mammogram) في نفس اليوم، وأظهر وجود كتلة كبيرة غير محددة الحواف، غير منتظمة الشكل، ناقصة الصدى (hypoechoic) بحجم ٣٠ × ٣٠ مم في المنطقة خلف الحلمة، ممتدة لتغزو الحلمة، مصنفة BI-RADS 5، مع توصية بأخذ خزعة بإبرة القطع (True cut needle biopsy).

كما أظهر الفحص وجود كتلة صغيرة أخرى بنفس الصفات بحجم ٧ × ٦ مم في اتجاه الساعة ٣، مصنفة BI-RADS 4c، مع التوصية أيضًا بأخذ خزعة.

وُجد أيضًا زيادة في سمك الجلد، وعدة عقد لمفاوية إبطية يسرى متضخمة، مع فقدان الهالة الدهنية الطبيعية لها، وزيادة كبيرة في سمك القشرة، مما يشير إلى ارتشاح سرطاني.

تم أخذ الخزعة بتاريخ ١٢ مارس ٢٠٢٥، وأظهرت النتيجة وجود سرطان قنوي غازي في الثدي غير محدد بشكل كبير (Invasive ductal carcinoma, NOS) بدرجة نووية منخفضة.

نتائج المستقبلات الهرمونية والفحوصات الجزيئية كانت كالتالي:

مستقبلات الإستروجين (ER): إيجابي بنسبة ٩٠٪ مع شدة صبغة قوية

مستقبلات البروجستيرون (PR): سلبي

مستقبل HER2 neu : إيجابي (درجة ٣+)

معامل الانقسام الخلوي Ki67: بنسبة ١٥٪

بعد ذلك، أُجري تقييم مرحلي للحالة بتاريخ ٨ أبريل ٢٠٢٥، وأظهر النتائج التالية:

كتلة خبيثة في الثدي الأيسر مع عقد لمفاوية مدغمة في الابط الأيسر والمنصف (mediastinum)

بعد



قبل

الرتبة 27
الوحدة 644602
Patient: JABER THEEB MOSHALHAB Al Qahtani MRN: 3580023710
Diagnosis: Major depressive disorder. Medications: Paroxetine 25mg CR PO 2tab. OD Aripiprazole 15mg PO OD Amitriptyline 50mg PO OD, PRN Quetiapine 100mg PO tab. HS Mr. Jaber is a male Saudi soldier, 26 years old, married. He was working in Zahran Aljanoub. Total duration of service about 6 years. He was presented to our psychiatry clinic in November 8th, 2023. He reported that his condition started about three months before that visit after death of his brother in RTA and he saw his dead body. Then his condition deteriorated upon death of his baby few days after death. He was complaining of low mood, lack of energy, social isolation, poor sleep, poor functioning, frequent absence from work and easily provoked. Patient was wearing appropriate outfit. He was conscious, alert, calm and hardly cooperative. Poor eye to eye contact. Depressed mood && constricted affect. No apparent psychotic symptoms. Socially isolated. Poor functioning and frequent absence from work. Poor sleep && appetite. No suicidality or homicidality detected at that time of examination. Fair insight && judgment. We provided full psycho-education about his condition and management plan. Also supportive psychotherapy was provided. We recommended to start him gradually on treatment. In next visits, Patient was well

<https://www.ahar.med.sajhrinquiry1.php?inquiryid=201450>

م 27 27023
صفحة 1 من 2

adherent to treatment. His condition showed partial improvement on medications. We recommended to raise the medications up-to appropriate therapeutic dose. In, April 28th, 2024, he was seen in our

٢٧

العمر

١١٠٤٠٧١٩٣٩

رقم السجل المدني

المهنة

٢٧

الرتبة

٦٤٤٦٠٢

الرقم العسكري

مواطن

الوحدة

التشخيص: اضطراب الاكتئاب الجسيم (Major Depressive Disorder)

الأدوية الموصوفة:

باروكسيتين 25 Paroxetine مجم (تركيبية ممتدة المفعول) قرصين عن طريق الفم مرة واحدة يومياً.
أريبيرازول 15 Aripiprazole مجم عن طريق الفم مرة واحدة يومياً.
أميتريبتيلين 50 Amitriptyline مجم عن طريق الفم مرة واحدة يومياً حسب الحاجة.
كيوتيابين 100 Quetiapine مجم قرص عن طريق الفم مساءً قبل النوم.

الحالة السريرية:

المريض: السيد جابر، سعودي الجنسية، جندي، يبلغ من العمر ٢٦ سنة، متزوج، يعمل في منطقة ظهران الجنوب، وله مدة خدمة تقارب ٦ سنوات. حضر المريض إلى عيادة الطب النفسي بتاريخ ٨ نوفمبر ٢٠٢٣، وذكر أن الأعراض النفسية بدأت قبل حوالي ثلاثة أشهر من هذه الزيارة، بعد وفاة شقيقه في حادث مروري وشاهد جثثه، ثم ازدادت حالته سوءاً بعد وفاة طفله بعدة أيام.

الأعراض التي كان يعاني منها:

- الخفاض في المزاج.
- نقص في الطاقة والحيوية.
- الانعزال الاجتماعي.
- اضطرابات في النوم.
- ضعف في الأداء الوظيفي.

كثرة التغيب عن العمل.

سهولة الاستثارة والانفعال.

القخص السريري:

بعد

Date: 11 Mar 2025

Patient's Name: FARAJ SAAD SHAHRANI

Nationality: SAUDI

MR. File No.: 773126




Sex: M Age: 40Y

Visited the hospital on: 18 Sha'ban 1446
17 February 2025

CLINICAL PRESENTATION: The patient is a 40-year-old Saudi male who was seen for the first time in the outpatient psychiatry clinic on 26 September 2011. He had some psychiatric symptoms, and he was given the required management and medications. He was last seen in the outpatient clinic on 17 February 2025, and his condition is stable at the time being.

DIAGNOSIS: As above.**TREATMENT:** As above.**RECOMMENDATIONS:** The patient was advised to adhere to the medical advice and to continue his regular followup as scheduled.

This medical report was issued upon the patient's request and should not be used as a legal document or to be submitted to the court.


Dr. Mohammed Mesfer
Attending Consultant
Dr. Hamad Al-Ghethber
Chief of Department
Mr. Omar Al-Ghunayman
Acting Med. Rpt. &

برنامج مستشفى قوي الامن بالرياض

التقارير الطبية

الاسم	فرج سعد الشهراني	التاريخ	15 ابريل 2024
رقم الملف الطبي	773126	الجنسية	سعودي
تاريخ زيارة المستشفى	01 ربيع الثاني 1445	الجنس	ذكر
	16 أكتوبر 2023	العمر	39 عام

العرض السريري: يبلغ المريض من العمر 39 عاماً ذكر - سعودي الجنسية، حضر لأول مرة الى العيادة النفسية الخارجية بتاريخ 26 سبتمبر 2011. وكان يعاني من بعض الأعراض النفسية، وتم إعطاؤه العلاج والأدوية اللازمة. وحضر آخر مرة الى العيادة الخارجية بتاريخ 16 أكتوبر 2023، وحالته مستقرة في الوقت الحالي.

التشخيص: كما هو مذكور أعلاه.

العلاج: كما هو مذكور أعلاه.

التوصيات: ينصح المريض بالالتزام بالنصائح الطبية ومواصلة متابعته المنتظمة كما هو مقرر.

تم إصدار هذا التقرير الطبي بناءً على طلب المريض ولا يجوز استخدامه كوثيقة قانونية أو تقديمه إلى المحكمة.

//يوجد توقيع بخط اليد//

السيد/ خالد العنزي
مدير قسم التقارير الطبية

//يوجد توقيع بخط اليد//

د/ حمد الغيثير
رئيس القسم

//يوجد توقيع بخط اليد//

د/ محمد مسفر
الاستشاري

//يوجد ختم مستشفى قوي الامن -الخدمات الطبية بوزارة الداخلية//